2020-21年度
国際ロータリー第2730地区

3月クラブ現況報告

	クラブ名	例会数	ホームクラブ出席率	期首(2020/7/1) 会員数	(うち女性)	当月 入会	退会	末日会員数	(うち女性)	7/1基準会員数増減	MyROTARY登録率 3/16現在	MyROTARY登録率 4/18現在
宮崎県北部	延岡	4	100.00	77	(8)		4	73	(7)	△ 4	20.78	21.92
	日向	4	63.75	20	(0)		1	20	(0)	0	33.33	35.00
	延岡東	5	77.58	60	(6)	1		59	(6)	△ 1	60.34	61.02
	日向東	4	76.14	26	(2)			23	(2)	△ 3	73.91	73.91
	延岡中央	3	77.64	54	(5)			54	(5)	0	14.81	14.81
	日向中央	2	100.00	7	(1)			7	(1)	0	28.57	28.57
	門川	4	78.57	8	(0)			8	(0)	0	37.50	37.50
	計(7RC)		81.95	252	(22)	1	5	244	(21)	△ 8	38.46	38.96
宮崎県中部	宮崎	5	68.16	92	(4)		3	100	(5)	8	63.11	63.11
	宮崎西	4	62.95	102	(6)			102	(7)	0	42.72	43.14
	宮崎北	5	65.32	79	(10)		2	76	(9)	△ 3	44.87	44.87
	宮崎南	5	65.43	45	(3)		1	49	(3)	4	34.00	32.65
	高鍋	4	74.51	35	(2)			40	(3)	5	7.69	7.50
	西都	4	78.13	15	(2)			16	(2)	1	12.50	12.50
	宮崎中央	4	72.41	50	(5)	1	3	49	(4)	△ 1	26.42	28.57
	佐土原	3	68.33	20	(1)			19	(1)	△ 1	26.32	26.32
	宮崎東	5	68.31	28	(2)	1	1	28	(3)	0	50.00	50.00
	宮崎アカデミー	2	72.09	38	(6)	1	4	40	(8)	2	32.56	33.33
	計(10RC)		69.56	504	(41)	3	14	519	(45)	15	34.02	34.20
宮崎県西部	都城	3	69.39	52	(9)		2	50	(8)	△ 2	9.80	11.76
	小林	4	85.94	31	(3)		1	31	(4)	0	21.88	22.58
	都城北	4	71.79	42	(2)			41	(2)	△ 1	82.93	82.93
	えびの	3	100.00	10	(2)			9	(2)	△ 1	50.00	50.00
	都城西	3	85.00	44	(5)			45	(6)	1	17.78	22.22
	小林中央	2	85.00	10	(0)			10	(0)	0	20.00	20.00
	都城中央	3	76.32	28	(3)			26	(3)	△ 2	61.54	61.54
	2730ジャパンカレント	4	85.94	17	(4)			17	(4)	0	94.12	94.12
	計(8RC)		82.42	234	(28)	0	3	229	(29)	△ 5	44.76	45.64
宮崎県南部	日南	4	59.29	35	(3)		3	32	(2)	△ 3	17.14	18.75
	日南中央	2	60.00	13	(3)			13	(3)	0	15.38	15.38
	串間	2	77.27	10	(0)			11	(1)	1	10.00	10.00
	計(3RC)		65.52	58	(6)	0	3	56	(6)	△ 2	14.17	14.71
鹿児島県北部	川内	4	56.67	61	(0)		3	60	(0)	△ 1	9.52	9.84
	串木野	4	85.71	12	(3)			15	(4)	3	20.00	20.00
	出水	2	63.41	38	(5)			41	(5)	3	26.83	26.83
	阿久根	4	60.42	49	(9)			49	(9)	0	24.49	24.49
	大口	4	84.11	27	(1)	1		28	(1)	1	18.52	17.86
	薩摩川内	3	53.85	27	(2)			27	(2)	0	33.33	33.33
	宮之城	3	70.00	10	(2)			10	(2)	0	40.00	40.00
	計(7RC)		67.74	224	(22)	1	3	230	(23)	6	24.67	24.62
鹿児島県中部	加治木	4	57.00	26	(1)		2	25	(2)	△ 1	55.56	55.56
	国分	4	55.00	38	(3)	2	1	39	(3)	1	15.38	15.79
	霧島	3	76.19	14	(0)			15	(0)	1	35.71	35.71
	国分中央	4	60.16	27	(1)		1	30	(2)	3	18.75	19.35
	姶良	0	-	13	(0)			14	(0)	1	23.08	23.08
	計(5RC)		62.09	118	(5)	2	4	123	(7)	5	29.70	29.90
鹿児島県西部	指宿	4	44.79	27	(1)		1	23	(1)	△ 4	25.00	26.09
	伊集院	4	62.00	26	(0)	1		27	(1)	1	11.11	11.11
	加世田	2	56.25	15	(1)			16	(1)	1	37.50	37.50
	頴娃	2	70.00	15	(0)			15	(0)	0	87.50	87.50
	枕崎	3	55.88	23	(6)		1	22	(5)	△ 1	43.48	45.45
	計(5RC)		57.78	106	(8)	1	2	103	(8)	△ 3	40.92	41.53
鹿児島市内A	鹿児島南	4	56.46	37	(6)	1	1	39	(6)	2	42.50	42.50
	鹿児島西	5	66.56	67	(0)			67	(0)	0	59.70	61.19
	鹿児島城西	2	56.90	29	(4)			30	(4)	1	40.00	43.33
	鹿児島東	4	54.95	21	(3)	1		23	(5)	2	50.00	47.83
	鹿児島サザンウインド	3	65.41	49	(11)			46	(10)	△ 3	73.91	72.34
	鹿児島令和	2	65.63	33	(5)			32	(5)	△ 1	100.00	100.00
	計(6RC)		60.99	236	(29)	2	1	237	(30)	1	61.02	61.20
鹿児島市内B	鹿児島	4	63.32	65	(6)		4	59	(7)	△ 6	17.74	18.33
	鹿児島東南	3	57.81	22	(0)			22	(0)	0	9.09	9.09
	鹿児島中央	5	62.65	53	(4)			54	(3)	1	22.22	22.22
	鹿児島西南	3	75.76	11	(1)			11	(1)	0	18.18	18.18
	鹿児島北	3	62.50	28	(2)		1	25	(2)	△ 3	34.62	34.62
	鹿児島大学アカデミー	2	70.27	37	(7)			37	(7)	0	51.35	52.78
	計(6RC)		65.39	216	(20)	0	5	208	(20)	△ 8	25.53	25.87
鹿児島県東部	鹿屋	4	66.33	53	(4)	1		54	(6)	1	40.74	40.74
	串良	4	81.82	32	(3)		1	29	(3)	△ 3	20.00	20.69
	鹿屋西	4	76.29	51	(9)		1	50	(9)	△ 1	35.29	36.00
	志布志	3	42.42	24	(3)		1	22	(3)	△ 2	21.74	21.74
	かのや東	4	85.27	36	(0)		1	34	(0)	△ 2	20.00	20.59
	きもつき	2	66.67	23	(0)		1	22	(0)	△ 1	17.39	18.18
	南九州大崎	3	55.56	28	(2)			27	(2)	△ 1	22.22	22.22
	志布志みなと	3	51.26	42	(4)		2	38	(4)	△ 4	32.50	33.33
	計(8RC)		65.70	289	(25)	1	7	276	(27)	△ 13	26.24	26.69
奄美	奄美	3	60.90	52	(8)		1	51	(7)	△ 1	19.23	19.23
	奄美中央	4	57.56	54	(9)		1	59	(9)	5	6.67	6.67
	奄美瀬戸内	4	70.00	15	(0)			15	(0)	0	26.67	26.67
	計(3RC)		62.82	121	(17)	0	2	125	(16)	4	17.52	17.52
総計			67.45	2358	(223)	11	49	2350	(232)	△ 8	34.13	35.15

1月末、2月末の日向東RCの会員数に誤りがありました。訂正してお詫び申し上げます。
1月末　日向東（誤）22名 → （正）23名 ／ 宮崎県北部G（誤）248名 → （正）249名 ／ 地区合計（誤）2385(231)名 → （正）2386(231)名
2月末　日向東（誤）22名 → （正）23名 ／ 宮崎県北部G（誤）247名 → （正）248名 ／ 地区合計（誤）2387(234)名 → （正）2388(234)名

ロータリー希望の風奨学金

風の便り

Vol.6No.9(通刊79号)

「私たちロータリアンは、東日本大震災のことをけして忘れません」

この春、３月にロータリー希望の風奨学金の奨学生のうち 49 名が卒業していきました。新社会人となって活躍してくれることを期待します。

報道によれば４月になって、コロナの感染状況は悪くなるばかりですが、昨年中止された入学式を開催した大学があるようです。新入生にとっては嬉しいニュースとなりました。新年度に入って、進級した人たちからボチボチですが、在学証明書が送られてきました。事務局としては１年で最も忙しい時期となります。

前 78 号でご紹介いたしました『**希望の風　ロータリー希望の風奨学金 10 年おあゆみ**』は如何でしたでしょうか。ご感想などいただければ嬉しく思います。追加印刷のご注文も何件か頂いております。ご注文の受付を４月 30 日としております。ご希望の方は、早めにお申込ください。

発注を希望される方は、地区・クラブ名、発注者名、冊数（50 冊単位でお願いします）、送付先を下記宛にファックスでお願いします。

オンデマンド印刷になりますので最終的な注文部数によって、単価が減少します。例えば、50 冊（1 部 1,000 円）、100 冊（1 部 970 円）、200 冊（1 部 670 円）等で、最終価格は、注文締め切りを 2021 年４月 30 日といたしまして、まとめて印刷いたしますので、発送時に請求書と共にお送りいたします。なお、消費税がプラスされます。下記の注文書をご利用ください。

--- --- --- --- --- --- ---

発注先：ロータリー東日本大震災青少年支援連絡協議会　Fax:03-4586-6393

注　文　書

2021 年　　月　　日

ロータリー東日本大震災青少年支援連絡協議会　行き

発注者：第＿＿＿＿地区＿＿＿＿＿＿＿＿＿＿＿＿ロータリークラブ

役職＿＿＿＿＿＿＿＿＿＿＿＿氏名＿＿＿＿＿＿＿＿＿＿＿＿

注文部数＿＿＿＿＿＿＿＿＿＿部

発送・請求先　〒＿＿＿＿－＿＿＿＿　＿＿＿＿＿＿＿＿＿＿＿＿＿＿＿＿＿＿＿＿

＿＿＿＿＿＿＿＿＿＿＿＿＿＿＿＿＿＿＿＿

連絡先：TEL＿＿＿＿＿＿＿＿＿＿＿＿＿＿Fax＿＿＿＿＿＿＿＿＿＿＿＿＿＿

ロータリー希望の風奨学金

2021 年 1 月～2021 年 3 月 収支計算報告　　3 月 31 日現在

		1 月実績	2 月実績	3 月実績
前月繰越金		299,499,894	291,965,505	285,108,095
収入の部	支援金	331,000	1,005,153	4,276,299
	雑収入	0	212	0
収入合計		299,830,894	292,970,870	289,384,394
支出の部	奨学金	7,850,000	7,850,000	7,850,000
	振込手数料	0	0	0
	設備費	0	0	0
	通信費	4,730	12,775	9,460
	手数料	0	0	0
	消耗品費	0	0	0
	会議費	0	0	0
	備品費	0	0	0
	雑費	10,659	0	11,000
支出合計		7,865,389	7,862,775	7,870,460
次月繰越金		291,965,505	285,108,095	281,513,934

※上記の表は、2021 年 1 月～2021 年 3 月の月別の資金変動です。

奨学生の状況(単位：人数)　　2021.04.01 現在

年度	現在	継続	新規	再開	復学	退学	休学	留年	停止	卒業
158	104	147	7	4	0	2	1	3	0	49

※2021.04.01 時点の奨学生は 104 名です。

2 月度地区別支援金実績

2540 地区	15 件	405,299 円	2710 地区	1 件	100,000 円
2550 地区	1 件	87,000 円	2720 地区	3 件	880,000 円
2570 地区	4 件	1,795,000 円	2780 地区	1 件	10,000 円
2580 地区	6 件	489,000 円	2790 地区	1 件	10,000 円
2590 地区	1 件	500,000 円			

※地区・クラブ名等は「ロータリー希望の風奨学金」のホームページをご覧ください。

2021/04/08

ロータリー希望の風奨学金の支援活動をご紹介します

2021.03.01　東京都江戸川区　今井　忠 様

3.11 大震災から 10 年ですね。ロータリーは、2011 年の災害を忘れることなく、被災者の青少年達を支援して行きたいですね。

2021.03.03　宇都宮 90RC 会長　大関　秀明 様

2020 年 12 月 21 日に宇都宮 90 クリスマスチャリテーオークションを行いました。その時の収益金を今年も「ロータリー希望の風奨学金」に贈呈いたします。

2021.03.10　東京板橋 RC　石井　幸雄　様

厳しい状況のコロナ禍ではありますが、少しでもお役に立てば幸いです。

2021.03.11　小田原 RC　高田　喜好　様

少なくて申し訳ありません。

2021.03.15　東京福生 RC　佐藤　和義　様

東日本大震災より 10 年、クラブとして風化させない為に募金活動継続中、社会委員長として寄付。

2021.03.15 大曲南ロータリークラブ

小額で大変恐縮ですが、少しでも小学生の皆様のお役に立てれば幸いです。

2021.03.19　2720 Japan O.K.ロータリー E クラブ　尾林　邦生　様

退職を機に少しづつではありますが、寄付をさせて頂きたいと思います。少額ですみません。

2021.03.24　三次ロータリークラブ

微力ではございますが、お役立て頂けますと幸いです。

2021.03.31　大和中 RC　後藤　定毅　様

10 年の節目に心ばかりです。あの日のことが忘れられません。

※支援金を振り込まれたときに送っていただく「送金確認書」に書かれたコメントをご紹介致します。

地区大会事業、周年記念事業、チャリティ活動など、お知らせください。

文責：ロータリー東日本大震災青少年支援連絡協議会
会長/地葉新司/2010-2011PG/潟上 RC）

連絡先
ロータリー東日本大震災青少年支援連絡協議会
〒104-0031
東京都中央区京橋 2-11-8　全医協連会館 1 階
国際ロータリー第 2580 地区ガバナー事務所内
Tel:03-5250-2050　Fax:03-4586-6393
メール：mail@kibounokaze.com

支援口座（口座名義）
ロータリー東日本大震災青少年支援連絡協議会
千葉銀行　銚子支店　普通　3549340

2021/04/08

公益財団法人ロータリー米山記念奨学会

2021 年 4 月 9 日
2020-21 年度
寄付金の傾向

3月の寄付金傾向

３月分合計額　　48,211,954 円
累計額　1,133,160,083 円（前年同期比 2,240 万円減）

参考　前年度３月分合計額：48,835,681 円　累計額：1,155,560,019 円

普通寄付金

３月当月　　7,620,500 円
３月末累計　　401,083,050 円
（前年度比 ▲1.36%）
（　〃　▲550 万円）
（予算達成率 97.8%）

普通寄付金下期分は 2,021 クラブ（90%）から納入されました。（昨年度は 1,960 クラブ）また上期分をご送金されていないクラブは 112 クラブありました。コロナウイルスの収束がいつ頃になるのか状況が掴めないまま、ロータリアンの皆さまも不安な日々を過ごされていることだと思います。今年度も残り少なくなってきましたが、引き続きよろしくお願いいたします。

★普通寄付金納入状況・下期分（納入数/ｸﾗﾌﾞ数）

地区	納入数/ｸﾗﾌﾞ数	納入割合	地区	納入数/ｸﾗﾌﾞ数	納入割合
2500	57/67	85%	2770	63/74	85%
2510	65/70	93%	2780	64/67	96%
2520	56/77	73%	2790	71/82	87%
2530	58/63	92%	2820	50/55	91%
2540	32/42	76%	2840	43/45	96%
2550	37/48	77%	2630	71/74	96%
2560	54/56	96%	2640	60/67	90%
2800	47/49	96%	2650	90/96	94%
2830	36/40	90%	2660	74/80	93%
2570	49/50	98%	2670	66/74	89%
2580	65/70	93%	2680	68/71	96%
2590	53/55	96%	2690	64/65	98%
2600	48/54	89%	2700	54/61	89%
2610	61/64	95%	2710	72/73	99%
2620	69/77	90%	2720	66/75	88%
2750	79/88	90%	2730	55/68	81%
2760	76/84	90%	2740	48/56	86%

合計：納入数 2,021RC
地区ロータリークラブ数　2,237RC
普通寄付納入実績 3 月 31 日現在、当会入金分

特別寄付金

３月当月　　40,591,454 円
３月末累計　　732,077,033 円
（前年度比　▲2.25%）
（　〃　▲1,690 万円）
（予算達成率 79.6%）

3 月末累計額は前年同期比 2.25%減、約 1,690 万円の減少となりました。今年度はコロナ禍からのスタートでしたが、2020 年 7～12 月はかなり健闘していたものの、2021 年に入ってからは単月寄付額も厳しい状況になりつつあります（下記グラフ参照）。ロータリアンの皆さまには日頃よりご支援いただき厚く御礼申し上げます。今後ともよろしくお願いいたします。

☆ 創立記念寄付　（単位：万円）

地区	クラブ名	金額	地区	クラブ名	金額
2580	那覇	10	2610	志賀	10
2600	松本南	20		能美	20
合計		4 クラブ		60	

☆ 高額寄付者（一度に 100 万円以上の寄付）

D2670　高知西 RC　岡　俊助氏　100 万円　累計 100 万円

☆ 高額寄付法人（一度に 100 万円以上の寄付）

D2700　福岡南 RC　　株式会社　井浦商会　100 万円
累計 300 万円　井浦正之氏

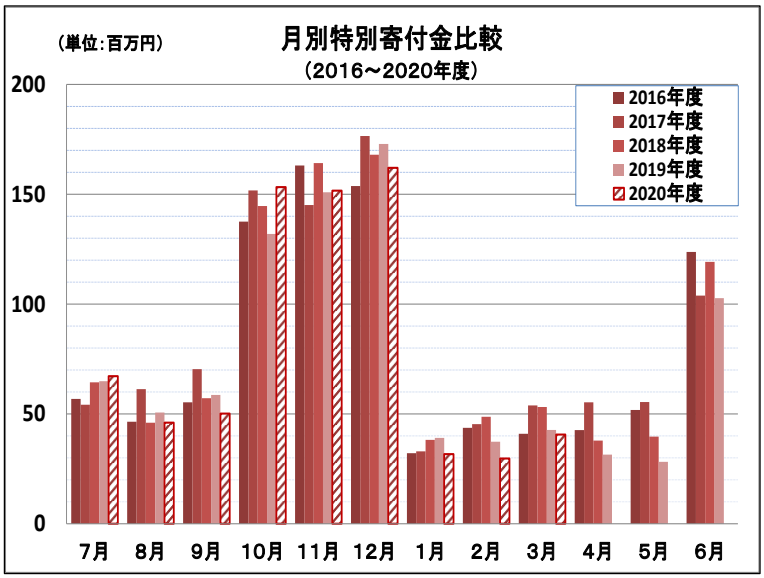

公益財団法人ロータリー米山記念奨学会マンスリーニュース

ハイライトよねやま

Vol.253
2021年4月13日
発行

1. オープンマインドで多様性への理解を

近年、LGBTQ+(性的マイノリティー)であることを明らかにする留学生が増えています。LGBTQ+の学生は、異国である日本の文化や言語を習得する以外に、その国で新たにできた友人や世話になる人々へ、自分のアイデンティティをどのように説明するか、また、カミングアウトをしてどのような対応をされるのかなどの葛藤を常に抱えていることも稀ではありません。

国際ロータリー理事会は、ロータリーが「多様性を重んじ、年齢、民族、人種、肌の色、能力、宗教、社会的地位、文化、性別、性的指向、性自認にかかわらず、あらゆる背景をもつ人の貢献を称える」ことを再確認しています。

LGBTQ+の学生を含め、どのような留学生であっても、米山奨学生としての誇りを持って学業に専念し、地区の行事や世話クラブの活動にも参加できるよう、あらためて皆さんのご理解とご配慮をよろしくお願いいたします。

2. 各地区で奨学生オリエンテーションを開催

新しい奨学生を迎える季節になりました。今年の奨学生オリエンテーションも新型コロナウイルスの状況に配慮しながらの開催となっています。人と人との交流が希薄になりがちな時代ですが、米山奨学生がロータリーの活動に親しみ、末永く交流できる基盤づくりをよろしくお願いいたします。

第 2510 地区【北海道】 大学から在学生へ出された行動指針の基準に沿って、風力計で換気を確認、CO2 濃度も常にチェックするなどホテルの協力で対策を徹底。300 人規模の会場に約 70 人が参加しました。

第 2770 地区【埼玉県】 会場に集合して開催。今年は確約書の説明と、奨学生・カウンセラーの顔合わせ、自己紹介をメインとし、米山記念奨学事業の詳しい説明や、カウンセラーオリエンテーションは後日 Zoom で実施します。

（写真は学友のジョン・ミンさん撮影）

第 2670 地区【徳島・香川・愛媛・高知県】 原則として分区ごとに実施。愛媛分区ではオリエンテーションとカウンセラー研修を個別に実施。奨学生、カウンセラー、幹事、事務局職員にも出席いただき、奨学生の心得を説明し奨学金とバッジを贈呈。クラブ側の事務処理についても十分説明できたことが個別訪問のメリットでした。他の 3 分区は集合形式で開催します。

タイ米山学友会 総会のご案内

2021 年 5 月 15 日（土）タイ時間 17:00～（日本時間 19:00）、受付として 16:30～（日本時間 18:30）より Zoom 開始、5 月 8 日までに thaiyoneyama@gmail.com へ事前申し込みのこと

3. 寄付金速報　―　コロナ禍のご支援に感謝　―

3 月までの寄付金は前年同期と比べて 1.9%減(普通寄付金:1.4%減、特別寄付金:2.3%減)、先月と変わらず約 2,200 万円の減少となりました。新型コロナウイルスの再拡大によりリアルでの例会開催が困難な中、皆様からの貴重なご寄付に厚く御礼申し上げます。早くワクチン接種が進み、安心して通常の生活に戻れることを祈るばかりです。今年度も残り 2 ヶ月半ですが、引き続き米山記念奨学事業へのご理解とご協力を賜りますよう、よろしくお願い申し上げます。

4. マレーシア米山学友会が Zoom 総会を開催

3 月 20 日(土)、マレーシア学友会総会が Zoom で開催されました。当日はマレーシア国内だけでなく、海外在住の同国出身学友、その他ロータリアンや他学友会代表者ら総勢 60 人ほどが参加。黄麗容(ウォンライヨン)会長（2001-04／横浜泉ＲＣ）は冒頭で、「学友会に参加するのは、意義と恩を感じているから。私たちがもらった米山奨学金は、天から降ってきたものではなく、日本のロータリアンが出し合って集められたもの。世界唯一の顔の見える奨学金制度。教育で世界は変わるという、ロータリアンの信念です」と述べ、米山学友が集まる意義を力強く語りました。続いて活動報告や決算報告、そして、マレーシア当局の手続きに則って役員選挙が行われた結果、新幹事としてキュー イー ホンさん（2016-17／岩見沢東ＲＣ）が選任され、他の役員は再任となりました。

このほか、「世界米山学友の集い」提唱者の一人である何玉翠さんと、関東での開催実行委員長に就任した朴貞子さんから、次回の集いの説明と参加の呼びかけがありました。その後も交流は長時間続き、日本のロータリアンとマレーシアの学友が新たに繋がる場面もありました。Zoom であっても、繋がり続けることの大切さを実感するすばらしい総会でした。

5. 第 4 代よねやま親善大使の自己紹介動画

昨年 7 月から活動を開始した第 4 代よねやま親善大使。本来であれば、全国の各地区を訪問し、米山関連の研修セミナーなどでスピーチをし、ロータリアンの皆さまや各地区の奨学生・学友と交流し、米山記念奨学事業の理解を深めてもらうことを主な活動としています。今回、親善大使が各自で自己紹介の動画を作ってくれました（1 人約 10 分)。3 人の魅力はこの短い動画には収まりきれませんが、ぜひ多くの方にご覧いただき、親善大使の招へいをご検討ください。招へいのご依頼・ご相談は下記まで。現在、Zoom での参加要請もお受けしています。

- 親善大使の動画ページ：
  （右ＱＲコードを読み取ってください）
- 親善大使の招へい：広報担当
  seminar@rotary-yoneyama.or.jp

公益財団法人ロータリー米山記念奨学会
〒105-0011　東京都港区芝公園 2-6-15 黒龍芝公園ビル 3F
Tel：03-3434-8681　Fax：03-3578-8281
E-mail：highlight@rotary-yoneyama.or.jp
URL：http://www.rotary-yoneyama.or.jp/
編集担当：野津(のづ)・峯(みね)

Rotary
Region 1 & 2 & 3

コーディネーター
NEWS

2021年5月号　No.1

発行：Region 1 & 2 & 3
ロータリーコーディネーター
ロータリー公共イメージコーディネーター

『さあ、手を取り合って行動しよう！』

『世界を変える行動人』である私たちのミッションは、ビジョン声明にあるように、持続可能なよい変化を生むために行動することです。ビジョン声明の英文はTogether, we see a world where people unite and take action to create lasting change– across the globe, in our communities, and in ourselves.です。文頭に注目してみると、Together（一緒に）という単語で始まっています。日本語訳の中でTogetherは「わたしたち」「人々が手を取り合って」という文言で表現されているのかと思います。

では、「わたしたち」とはだれを指すのでしょうか。まずロータリアンです。それだけでしょうか？そこにはローターアクターを始め、ロータリーの奨学生や学友といったロータリーファミリーのみなさんの存在があります。地域社会の方々もいます。そして、ロータリアンの家族の方々もいます。「わたしたち」の幅が広がれば広がるほど、手を取り合って、共に行動する仲間が増えます。

以前、雑誌The Rotarian（現在の雑誌Rotary）で、食料が不足して困っているアメリカの田舎町で行われた奉仕活動の記事を読んだことがあります。週末になると、ロータリアンと地域の子供たちはバスで農園に出かけます。農家の人たちの協力を得て、種の撒き方や苗の育て方を習い、子供たちは農作業に取り組みます。週末に定期的に農園に通って、作業をし、農作物の成長の過程を見て学びます。収穫の時が来ると感謝して刈り取り、必要としている人々に届けます。最初は小さなプロジェクトでしたが、運搬の車を出す人、肥料を提供する人、土地を提供する人などが加わっていき、ついには市を上げての大プロジェクトとなり、この町では食糧難に苦しむ人がいなくなったという話でした。

私たちが現在行っている奉仕活動の中に、あるいはこれから取り組もうとしている奉仕活動に、地域の人々やロータリーファミリーを巻き込んで一緒に活動できるものがないでしょうか。ロータリーの活動に参加して、手を取り合って一緒に行動してみることが、ロータリーを知り、理解していただく何よりの機会になるように思います。おそらくこれがロータリーの公共イメージ向上への一番の近道と言えるかもしれません。その結果として、ロータリアンの仲間が増えていき、奉仕の扉は私たちの前にさらに大きく開かれるでしょう。

第２地域　ロータリー公共イメージコーディネーター　服部　陽子（東京広尾RC）

Rotary
Region 1 & 2 & 3
コーディネーター
NEWS
2021年5月号　No.2
発行：Region 1 & 2 & 3
ロータリーコーディネーター
ロータリー公共イメージコーディネーター

会員増強 MISSION POSSIBLE

　コロナ禍に乗じて、「THE ROTARY MOTIVATION」（A4判160頁）という標題のテキストを作りました（「ロータリーの友」4月号42頁参照）。会員増強や組織課題についても若干の模索を試みていますので、それを基に以下の通りまとめさせていただきました。

●ネットネイティブ世代がやってくる

　私たちの子どもや孫のような世代がロータリーを担っていく時代になる日もそう遠くないと感じるようになってきました。義理人情を絡めた会員増強策が、ネットネイティブな若年齢層や女性層に対して通用していくでしょうか。今のロータリアンはブーマー世代が中心ではないかと思いますが、それに続くミレニアル世代（Ｙ世代）やＺ世代の思考や感性の違いを理解しないと、彼らを入会や在籍に結びつけられるのか疑問です。世代の空白をつくらないように、年齢バランスのとれたクラブ会員構成を保ち続けていくことが重要になると思います。若年齢会員の増強は世代交代につながります。

●日本の女性会員比率は世界最下位レベル

　「THE ROTARY MOTIVATION」の特別編集として、新規に作成した「ロータリーと女性」という標題のテキスト（パワーポイント版10頁）を別添付します。女性会員増強に向けたセミナーや例会などで、どなたでも自由に使うことができます。

　一部をご紹介しますと、S-05頁は、ロータリー存在国別の女性ロータリー会員比率を整理したデータです。日本のロータリー会員総数は世界で上位3番目であるのに対して、女性ロータリー会員比率は世界で下位3番目となっています。最下位の二国は国土も人口も僅かなので、日本は実質的に最下位と言っても良いような状態だということがわかります。日本の女性ロータリー会員比率が約7%だという認識はあっても、世界の中でのポジションについては、あまり認識されていないかもしれません。

●MISSION POSSIBLE

　会員増強は、クラブあるいは会員個人が、自身の問題として意識を定着化していくことが始まりだと思います。地域社会に向けた奉仕活動をしようという際でもポリオを根絶しようという際でも、問題意識がなかったら戦略も行動も何も起こらないでしょう。目先の会員維持対応も危機感に満ちた課題ですが、会員増強の手法自体を戦略的に位置づけていくことが不可欠だと思います。特に若年齢層や女性の増強を考えた時には、上述したようなデータを読み解いて、自分たちに可能な作戦（MISSION POSSIBLE）を計画していくこと、そこから先は熱いハートに切り替えて取り組むことが必要になると思います。そして常に、プロセスや結果を検証していくという蓄積も忘れてはならないと思います。

第２地域　ロータリーコーディネーター補佐　関　邦則（長野RC）

THE ROTARY MOTIVATION

SPECIAL EDITION
ロータリーと女性

※発表用解説ノート付（スライドショー→発表者ビューをご確認下さい）

APRIL 2021

ロータリークラブ会員専用テキスト

オリジナル作成者：第2地域ロータリーコーディネーター補佐　関 邦則

Rotary

Made By KUNINORI SEKI(RID2600 PDG)

S-01

女性のポジション

■ジェンダーギャップ指数（Gender Gap Index：GGI）ランキング2020=2019年12月発表

ランク	国名	指数	ランク	国名	指数	ランク	国名	指数	ランク	国名	指数	ランク	国名	指数
1	アイスランド	0.877	32	ブルンジ	0.745	63	スロバキア共和国	0.718	94	アゼルバイジャン	0.687	125	ギアナ	0.642
2	ノルウェイ	0.842	33	リトアニア	0.745	64	イスラエル	0.718	95	ブルネイ	0.686	126	バヌアツ	0.638
3	フィンランド	0.832	34	オーストリア	0.744	65	ウガンダ	0.717	96	カメルーン	0.686	127	パプア・ニューギニア	0.635
4	スウェーデン	0.820	35	ポルトガル	0.744	66	ペルー	0.714	97	リベリア	0.685	128	ナイジェリア	0.635
5	ニカラグア	0.804	36	スロベニア	0.743	67	ベネズエラ	0.713	98	アルメニア	0.684	129	ブルキナ・ファソ	0.635
6	ニュージーランド	0.799	37	ウルグアイ	0.737	68	タンザニア	0.713	99	セネガル	0.684	130	トルコ	0.635
7	アイルランド	0.798	38	オランダ	0.736	69	ボスニアヘルツェゴビナ	0.712	100	パラグアイ	0.683	131	ブータン	0.635
8	スペイン	0.795	39	セルビア	0.736	70	北マケドニア	0.711	101	ネパール	0.680	132	アルジェリア	0.634
9	ルワンダ	0.791	40	ポーランド	0.736	71	モンテネグロ	0.710	102	スリランカ	0.680	133	バーレーン	0.629
10	ドイツ	0.787	41	ジャマイカ	0.735	72	カザフスタン	0.710	103	フィジー	0.678	134	エジプト	0.629
11	ラトビア	0.785	42	ボリビア	0.734	73	ボツワナ	0.709	104	マレーシア	0.677	135	カタール	0.629
12	ナミビア	0.784	43	ラオス	0.731	74	ジョージア	0.708	105	ハンガリー	0.677	136	ガンビア	0.628
13	コスタリカ	0.782	44	オーストラリア	0.731	75	タイ	0.708	106	中国	0.676	137	タジキスタン	0.626
14	デンマーク	0.782	45	ザンビア	0.731	76	イタリア	0.707	107	ガーナ	0.673	138	ヨルダン	0.623
15	フランス	0.781	46	パナマ	0.730	77	スリナム	0.707	108	大韓民国	0.672	139	マリ	0.621
16	フィリピン	0.781	47	ジンバブエ	0.730	78	チェコ共和国	0.706	109	ケニア	0.671	140	トーゴ	0.615
17	南アフリカ	0.780	48	エクアドル	0.729	79	モンゴル	0.706	110	ベリーズ	0.671	141	モーリタニア	0.614
18	スイス	0.779	49	ブルガリア	0.727	80	エルサルバドル	0.706	111	シエラレオネ	0.668	142	コートジボアール	0.606
19	カナダ	0.772	50	バングラデッシュ	0.726	81	ロシア	0.706	112	インド	0.668	143	モロッコ	0.605
20	アルバニア	0.769	51	ルクセンブルグ	0.725	82	エチオピア	0.705	113	グアテマラ	0.666	144	オマーン	0.602
21	イギリス	0.767	52	カーボベルデ	0.725	83	エスワティニ	0.703	114	ミャンマー	0.665	145	レバノン	0.599
22	コロンビア	0.758	53	アメリカ	0.724	84	ギリシア	0.701	115	モーリシャス	0.665	146	サウジアラビア	0.599
23	モルドバ	0.757	54	シンガポール	0.724	85	インドネシア	0.700	116	マラウィ	0.664	147	チャド	0.596
24	トリニダードトバゴ	0.756	55	ルーマニア	0.724	86	ドミニカ共和国	0.700	117	チモール	0.662	148	イラン	0.584
25	メキシコ	0.754	56	モザンビーク	0.723	87	ベトナム	0.700	118	アンゴラ	0.660	149	コンゴ	0.578
26	エストニア	0.751	57	チリ	0.723	88	レソト	0.695	119	ベナン	0.658	150	シリア	0.567
27	ベルギー	0.750	58	ホンデュラス	0.722	89	カンボジア	0.694	120	アラブ首長国連邦	0.655	151	パキスタン	0.564
28	バルバドス	0.749	59	ウクライナ	0.721	90	マルタ	0.693	121	日本	0.652	152	イラク	0.530
29	ベラルーシ	0.746	60	クロアチア	0.720	91	キプロス	0.692	122	クウェート	0.650	153	イエメン	0.494
30	アルゼンチン	0.746	61	バハマ	0.720	92	ブラジル	0.691	123	モルディブ	0.646			
31	キューバ	0.746	62	マダガスカル	0.719	93	キルギス共和国	0.689	124	チュニジア	0.644			

世界経済フォーラム（スイス）が発表している世界ジェンダーギャップレポート2020の総合ランキングを見ると、日本は男女格差指数0.652で、153ヵ国中の121位となっている。
前回の110位から11ランク後退している。
G7の中では最下位となっている。
ちなみに、
1位=アイスランド（11年連続）
2位=ノルウェイ
3位=フィンランド
4位=スウェーデン
5位=ニカラグア

北欧は福祉充実のため税金が高く女性も働くことが多い

この指数算出の指標
「ジェンダー間の経済的参加度および機会」
「教育達成度」
「健康と生存」
「政治的エンパワーメント」
日本は、読み書き能力、初等教育（小学校）、出生率の分野では1位だが、中等教育（中学校・高校）、高等教育（大学・大学院）、労働所得、政治家・経営管理職、教授・専門職、国会議員数では男女格差が大きいとされている。

出典は世界経済フォーラムレポート

S-02

女性の社会参加

■女性の社会参加の歩み

年号	事柄
1901	日本・電話交換手がすべて女性になる 三井呉服店（三越）にて女性正社員3名
1919	日本・新婦人協会（平塚らいてう・市川房江等）
1920	アメリカ・女性参政権
1924	日本・女性車掌（バスガール）誕生
1925	日本・女工哀史
1929	日本・上野松坂屋にてエレベーターガール誕生
1933	日本・婦人弁護士制度
1945	日本・男女普通選挙権 →1946年衆議院女性議員数　39名/466名 →1947年参議院女性議員数　10名/250名
1947	日本・労働基準法
1960年代後半	世界・ウーマンリブ運動　～1970年代後半
1972	日本・男女雇用機会均等法
1975	国際連合・国際婦人（女性）デー（毎年3月8日） 日本・女性国連公使に緒方貞子
1985	日本・女子差別撤廃条約批准
1989	ロータリー・女性の入会を認める 日本・新語流行語大賞：新語金賞=セクシャルハラスメント
1999	日本・男女共同参画社会基本法
2015	日本・女性の職業生活における活躍の推進に関する法律=女性活躍推進法
2016	日本・働き方改革
2022	ロータリー・国際ロータリー初の女性会長

■男女共同参画社会

男女共同参画社会とは、「男女が、社会の対等な構成員として、自らの意思によって社会のあらゆる分野における活動に参画する機会が確保され、もって男女が均等に政治的、経済的、社会的及び文化的利益を享受することができ、かつ、共に責任を担うべき社会」（男女共同参画基本法第2条）。

実現に向けた基本理念=5つの柱→

男女の人権の尊重
社会における制度又は慣行についての配慮
政策等の立案及び決定への共同参画
家庭生活における活動と他の活動の両立
国際的協調

※アンコンシャス・バイアス=無意識の思込み

働き方・暮らし方の根底に、長年にわたり人々の中に性別役割分担意識や性差に関する偏見・固定観念が形成されている。女性・男性のいずれにも存在する。（第5次男女共同参画基本計画より）　男女共同参画社会は、法制度整備だけでは推進されず、一人ひとりの意識改革も必要となる。

■女性活躍推進法

企業が雇用しているまたは雇用しようとする女性労働者に対する女性の活躍推進の取組について、以下のように規定している。

・301人以上（※常時雇用する労働者数）の企業→

自社の女性の活躍に関する状況を把握し、課題を分析すること
状況把握、課題分析を踏まえた行動計画を策定、社内周知、公表すること
都道府県労働局に届出すること
女性の活躍に関する情報を公表すること（年に一度データ更新）

・300人以下の企業→

上記の取組は努力義務となっている

出典は男女共同参画局・厚生労働省ホームページ

S-03

女性経営者の現状

■女性社長比率の推移

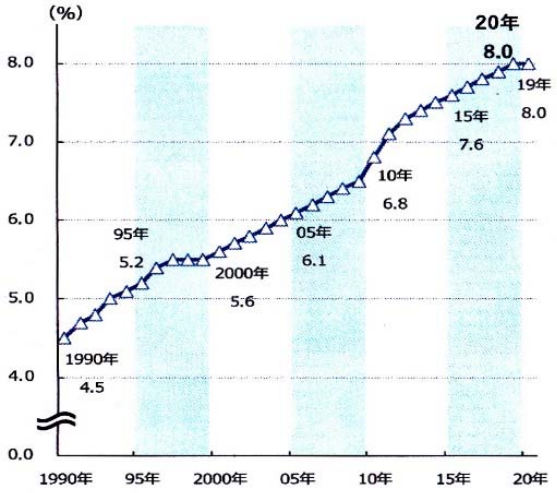

女性社長比率は、1990年に4.5%だったものが、2020年に8.0%になっており、向上しているものの依然として低比率だと言える。
その年齢分布をみると、70～74歳が最も多く、若年齢者が少ない。
年商では5000万円以下が最も多い。
業種では、不動産業が圧倒的に多く、サービス業、小売業が続く。建設業は少ない。

■県別女性社長比率

県名	比率	県名	比率
沖縄	11.3	広島	8.5
徳島	11.0	京都	8.2
青森	10.9	三重	8.2
佐賀	10.4	宮城	8.0
奈良	10.1	鹿児島	7.9
高知	9.9	栃木	7.8
福岡	9.5	大阪	7.8
香川	9.3	秋田	7.7
大分	9.3	神奈川	7.6
熊本	9.3	福井	7.5
岡山	9.1	山形	7.4
鳥取	9.0	群馬	7.4
岩手	8.9	北海道	7.3
山梨	8.8	富山	7.3
東京	8.7	福島	7.2
山口	8.7	埼玉	7.0
和歌山	8.6	新潟	6.6
兵庫	8.6	静岡	6.5
愛媛	8.6	石川	6.5
長崎	8.6	長野	6.2
宮崎	8.6	滋賀	6.2
茨城	8.5	愛知	6.1
千葉	8.5	岐阜	5.3
島根	8.5		

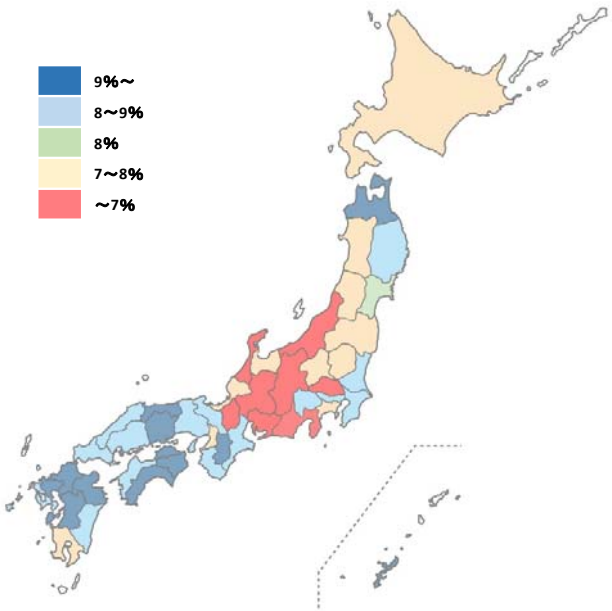

■業種別女性社長比率

業種細分類	比率
保育所	42.9
化粧品販売	35.1
美容業	34.1
老人福祉事業	32.1
各種学校	30.4
結婚相談・式場紹介	29.4
老人保健施設	27.9
身体障害者福祉事業	27.9
知的障害者福祉事業	27.3
個人教授所	26.2
婦人服等販売	25.8
バー・キャバレー等	24.7
翻訳業	24.6
貸家業	24.4
洋品雑貨等販売	24.1
劇団	24.1
貸衣装業	22.8
貸間業	21.6
貸事務所	21.6
土地賃貸	21.6

出典は帝国データバンク全国女性社長分析調査2020

ロータリー女性会員-1

■女性ロータリー会員の歩み

1950年	国際大会にて、インドのロータリークラブが、標準ロータリークラブ定款から「男性（male）」という言葉を削除するという提案
1964年	規定審議会で、セイロン（=スリランカ）のロータリークラブから女性の入会の提案→否決。女性に名誉会員の資格を与えるという提案も否決
1977年	カリフォルニア州デュアルテRCは、定款に違反しながらも女性会員を入会させる。このため、1978年3月に国際ロータリーへの加盟を終結された（1986年9月に復帰加盟）
1983年	デュアルテRCが起こした訴訟で、カリフォルニア州最高裁判所は国際ロータリーを支持する判決
1986年	控訴裁判所は下級裁判所の判決を覆し、カリフォルニア州では男性のみを会員とする規定を施行できないとしたが、カリフォルニア州最高裁判所は米国連邦最高裁判所に控訴
1987年	米国連邦最高裁判所は、性別を理由に女性を会員として拒否することはできないという判決 カリフォルニア州マリンサンライズRCが、女性の設立会員を含めたクラブ（会長はデュアルテRCのシルビア・ウィットロック）
1989年	米国最高裁判所の判決後初めての規定審議会で、ロータリークラブの会員は男性に限られるとする国際ロータリー定款の要件削除を可決。女性が世界中のロータリーで入会を認められる。日本でも初の女性会員（清水RC）が誕生
1990年	世界で女性会員が20000人をこえる
1995年	女性ガバナーが8人誕生
2017年	女性ガバナーが100人をこえる→S-06頁参照
2022年	初の女性国際ロータリー会長（ジェニファー・ジョーンズ：カナダ）予定

■女性ロータリー会員の推移（日本）

※濃色セル部はピーク年次を示す

	1985～1986	1986～1987	1987～1988	1988～1989	1989～1990	1990～1991	1991～1992	1992～1993	1993～1994	1994～1995	1995～1996	1996～1997	1997～1998	1998～1999	1999～2000	2000～2001	2001～2002	2002～2003
日本会員数	99524	102426	105716	109779	114556	119103	122800	125292	126576	127263	129909	129709	127512	123853	120863	116647	111992	106939
日本女性会員数	未加入	未加入	未加入	未加入	425	478	603	733	858	1085	1315	1473	1806	2014	2301	2521	2781	2902

	2003～2004	2004～2005	2005～2006	2006～2007	2007～2008	2008～2009	2009～2010	2010～2011	2011～2012	2012～2013	2013～2014	2014～2015	2015～2016	2016～2017	2017～2018	2018～2019	2019～2020	2020～2021
日本会員数	103620	100710	99175	97330	95238	91906	89693	88214	87110	86730	87010	87432	87615	87936	88065	87807	85510	
日本女性会員	3072	3270	3501	3654	3787	3846	3989	4070	4231	4464	4694	5043	5296	5584	5817	6017	5961	

出典はRIホームページ・「ロータリーの友」

ロータリー女性会員-2

■女性ロータリー会員比率（世界・国別）

※男女比率合計が100%にならないケースもある

	国名	会員数	クラブ数	女性比率	男性比率
1	キリバス（太平洋）	9	1	88.89	11.11
2	ナウル（太平洋）	5	1	80.00	0.00
3	アンギラ（カリブ海）	25	1	68.00	32.00
4	タークス・カイコス諸島（カリブ海）	49	2	63.27	36.73
5	シント・マールテン（カリブ海）	107	4	57.94	42.06
6	アメリカ領サモア	38	1	57.89	42.11
7	ジブラルタル	33	1	57.58	42.42
8	カザフスタン	60	4	56.67	41.67
9	ミャンマー	386	7	56.74	42.75
10	ドミニカ	71	2	56.34	43.66
11	モンゴル	352	18	55.68	44.32
12	モントセラト（カリブ海）	22	1	54.55	45.45
13	パラウ	17	1	52.94	47.06
14	レソト（アフリカ）	53	2	52.83	47.17
15	ケニヤ	2,879	104	52.24	47.24
16	アメリカ領バージニア諸島（カリブ海）	274	11	52.19	47.08
17	ニカラグア	253	16	52.17	47.83
18	ミクロネシア	25	2	52.00	48.00
19	ギニアビサウ（アフリカ）	18	1	50.00	50.00
20	リベリア	96	3	50.00	50.00
21	エジプト	2,982	120	49.73	49.93
22	インドネシア	2,311	115	49.50	50.32
23	チュニジア	807	46	48.45	51.18
24	ジンバブエ（アフリカ）	464	26	49.35	50.00
25	イギリス領バージン諸島（カリブ海）	195	4	47.69	51.28

	国名	会員数	クラブ数	女性比率	男性比率
26	セントビンセント・グレナディーン諸島	51	2	47.06	52.94
27	プエルトリコ	919	31	47.01	52.77
28	ベネズエラ	2,198	95	46.63	52.87
29	セントルシア	101	2	46.53	53.47
30	コロンビア	2,328	142	45.79	53.99
31	ジャマイカ	621	26	45.09	54.75
32	ベリーズ（中央アメリカ）	216	10	44.91	55.09
33	バハマ	641	15	44.62	55.07
34	シエラレオネ	108	3	44.44	55.56
35	クック諸島（太平洋）	9	1	44.44	55.56
36	ノーフォーク島（太平洋）	9	1	44.44	55.56
37	ガイアナ（南アメリカ）	267	7	44.19	55.81
38	タイ	7,840	334	43.94	55.92
39	ジョージア	41	4	43.90	56.10
40	アンティグア・バーブーダ（カリブ海）	99	2	43.43	56.57
41	ベラルーシ	33	4	42.42	57.58
42	バヌアツ	45	2	42.22	57.78
43	ウガンダ	4,540	138	42.09	57.71
44	トンガ	12	1	41.67	58.33
45	コスタリカ	197	13	41.12	58.88
46	タンザニア共和国	785	49	40.89	58.73
47	ボツワナ（アフリカ）	64	3	40.63	59.38
48	ロシア	1,029	77	40.62	59.28
49	キルギスタン	20	1	40.00	60.00
50	ペルー	3156	171	39.96	59.85

	国名	会員数	クラブ数	女性比率	男性比率
	中略				
86	アメリカ	290,595	7483	32.79	67.00
103	オーストラリア	25464	1938	29.60	70.26
154	大韓民国	65346	1675	22.58	76.46
	中略				
-15	チェコ共和国	851	46	14.34	85.55
-14	サンマリノ	42	1	14.29	85.71
-13	インド	159,430	4,143	14.13	85.69
-12	アンドラ	51	1	13.73	86.27
-11	ドイツ	56,922	1,103	13.33	86.66
-10	コンゴ民主共和国	474	37	13.29	85.44
-9	リヒテンシュタイン	113	2	13.27	86.73
-8	スイス	13,143	220	13.09	86.91
-7	ルクセンブルグ	825	14	12.97	87.03
-6	オーストリア	8,361	160	12.56	87.44
-5	ベルギー	9,608	271	11.65	88.35
-4	モーリタニア	22	2	9.09	90.91
-3	日本	86,305	2,237	7.08	92.69
-2	マン島	139	4	3.60	96.40
-1	モナコ	62	1	0.00	100.00
	合計	1,194,220	36,381	24.09	75.69

2021年3月15日RIデータ

モナコ（世界で二番目に小さい）・マン島（イギリス王室領）の国情詳細などは不明だが、日本の女性会員比率は世界最下位クラスと言える。この事実に対する日本の認識は低い。

出典はRIホームページ

ロータリー女性会員-3

■女性ガバナー数（世界・国別） 2017-2018年度データを分析

国名	ガバナー数（地区数）	内・女性ガバナー数
アメリカ	146	51
ブラジル	38	7
インド	37	1
日本	34	1
オーストラリア	21	1
イギリス	19	4
大韓民国	19	0
フランス	18	4
ドイツ	15	2
カナダ	14	3
イタリア	12	2
台湾	12	0
スウェーデン	10	4
フィリピン	10	2
オランダ	7	2
アルゼンチン	7	1
メキシコ	7	0
ノルウェイ	6	2
フィンランド	6	1
ニュージーランド	5	2
デンマーク	5	1
タイ	4	2
ナイジェリア	4	0
スイス	3	1
チリ	3	1
南アフリカ	3	1
スコットランド	3	0
ベルギー	3	0

国名	ガバナー数（地区数）	内・女性ガバナー数
スペイン	3	0
トルコ	3	0
ウェールズ	2	2
ギリシア	2	1
パキスタン	2	1
ペルー	2	1
オーストリア	2	0
ポルトガル	2	0
バングラデッシュ	2	0
マレーシア	2	0
インドネシア	2	0
コロンビア	2	0
ベネズエラ	2	0
ウルグアイ	2	0
キプロス	1	1
バーミューダ	1	1
フィジー	1	1
北アイルランド	1	0
アイスランド	1	0
リトアニア	1	0
ハンガリー	1	0
スロベニア	1	0
クロアチア	1	0
マルタ	1	0
ロシア	1	0
ポーランド	1	0
ベラルーシ	1	0
スロバキア	1	0

国名	ガバナー数（地区数）	内・女性ガバナー数
ルーマニア	1	0
エジプト	1	0
ブルガリア	1	0
セルビア	1	0
イスラエル	1	0
スリランカ	1	0
ネパール	1	0
香港	1	0
ドミニカ共和国	1	0
コスタリカ	1	0
グアテマラ	1	0
エクアドル	1	0
ボリビア	1	0
パラグアイ	1	0
プエルトリコ	1	0
ハイチ	1	0
スリナム	1	0
モロッコ	1	0
マリ	1	0
ニジェール	1	0
ブルンジ	1	0
ザンビア	1	0
ウガンダ	1	0
ケニア	1	0
モーリシャス	1	0
合計	540	104

2017-2018年度に、初めて女性ガバナーが100人を超えた

出典は2017国際協議会PARTICIPANTS

ロータリー女性会員-4

■女性ロータリー会員比率（日本・地区別）

	地区	クラブ数	会員数	女性比率	男性比率
2750	東京・北マリアナ諸島・グアム・ミクロネシア・パラオ	97	4,609	11.76	88.13
2780	神奈川	67	2,313	11.63	88.33
2730	宮崎・鹿児島	68	2,392	9.57	90.05
2590	神奈川（横浜・川崎）	55	1,965	9.52	90.23
2830	青森	40	1,131	9.46	90.36
2660	大阪北部	80	3,596	8.43	91.49
2820	茨城	55	1,908	8.23	91.56
2770	埼玉南東	74	2,422	8.22	91.66
2790	千葉	82	2,743	7.87	91.98
2720	熊本・大分	75	2,413	7.71	92.04
2580	東京・沖縄	70	2,922	7.56	92.27
2620	静岡・山梨	77	2,898	7.42	92.44
2530	福島	63	2,282	7.41	91.94
2560	新潟	56	2,091	7.41	92.01
2640	大阪南部・和歌山	67	1,712	7.36	92.52
2610	石川・富山	64	2,578	7.33	92.36
2840	群馬	45	2,106	7.31	92.40
2510	北海道西部	70	2,513	6.84	92.80
2690	鳥取・島根・岡山	65	2,993	6.45	93.45
2670	愛媛・香川・徳島・高知	74	2,961	6.42	93.35
2570	埼玉西北	50	1,594	6.40	93.41
2550	栃木	48	1,714	6.36	93.35
2800	山形	49	1,555	6.30	93.12
2700	福岡・対馬・壱岐・島栖	61	3,145	6.26	93.64
2540	秋田	42	1,152	6.16	92.97
2520	岩手・宮城	77	2,210	5.97	93.53
2650	福井・滋賀・京都・奈良	96	4,467	5.69	94.11
2760	愛知	84	4,792	5.63	94.30
2630	岐阜・三重	74	3,122	5.61	94.17
2710	広島・山口	73	3,236	5.50	94.22
2600	長野	54	1,961	5.41	94.39
2500	北海道東部	67	2,245	4.63	95.10
2680	兵庫	71	2,671	4.61	95.25
2740	佐賀・長崎	56	2,162	4.44	95.42
	合計	2,246	86,674	7.08	92.69

2021年3月15日RIデータ

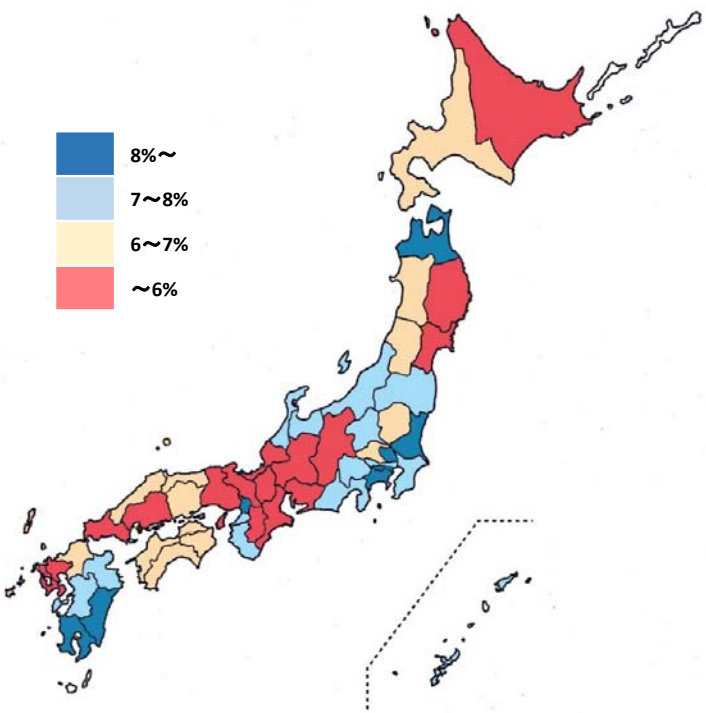

女性会員増強　MISSION POSSIBLE

戦略

1データで誘う
- 地域密着の女性経営者はどこに・・・
- 次期女性経営者を見つける
- 女性リーダーを探そう
- 至近距離にいる女性仲間

2ハートで誘う
- 義理人情は通用しない
- ロータリーのために誘うのか
- 先方の人生充実のために勧める・・・
- 女性の人間関係を活かす
- 女性の口コミや人物評が有効
- 女性会員増強は楽しいこと

戦術例
- 奉仕活動の見える化
- ロータリー広報セミナーの開催
- 夫婦でロータリー！
- 家族（父+娘や孫）でロータリー！
- 二人（複数）で入会キャンペーン

男女共学や女性参政権が実現されて長い時が経過してきた。いま男女共同参画社会が目指すところは、結婚や出産といったライフイベントを抱えた女性たちが男性たちと同等に働くことのできる環境を整えていこうとするステップだと理解することができる。そのことは大きな前進だと思われるが、女性たちが、男性たちと同じように働く→リーダーになる→さらなるネットワークや人道的奉仕活動に向けて意識を展開させていくことができれば、日本の女性たちのロータリーへの参加のハードルも少し低くなるのかもしれない
女性会員比率をあげることも懸案であるが、入会した後に男女の区別ないロータリアンとして活動していけるように全ロータリー会員が配意することから、次なる女性会員増強に連鎖していくのではないか

出典はRIホームページ

S-08　各地区の構成に合わせて書き換えて使用してください

ロータリー女性会員-5

■女性ロータリー会員比率+若年齢会員比率（2600地区・クラブ別）

※若年齢は40歳以下→地区独自集計データ

グループ	クラブ	会員数	女性会員数	女性比率	若年齢会員数	若年齢比率
東信第一	千曲川	18	1	5.55	0	0.00
	軽井沢	38	2	5.26	0	0.00
	小諸	31	4	12.90	1	3.23
	小諸浅間	21	0	0.00	0	0.00
	南佐久	16	0	0.00	2	12.5
	佐久	53	2	3.77	4	7.55
	佐久コスモス	48	7	14.58	1	2.08
	蓼科	13	1	7.69	0	0.00
東信第二	丸子	37	6	16.21	2	5.41
	東御	19	5	26.31	1	5.26
	上田	57	2	3.51	1	1.75
	上田東	55	4	7.27	1	1.82
	上田西	42	0	0.00	1	2.38
	上田六文銭	27	1	3.70	2	3.70
北信第一	更埴	30	0	0.00	0	0.00
	長野	115	4	3.48	1	0.87
	長野南	37	3	8.11	1	2.70
	長野西	41	0	0.00	0	0.00
	須坂	27	3	11.11	0	0.00
	須坂五岳	26	1	3.85	0	0.00
	戸倉上山田	28	0	0.00	0	0.00
北信第二	長野東	60	0	0.00	1	1.67
	長野北東	52	5	9.62	0	0.00
	長野北	54	0	0.00	2	3.70
	中野	17	0	0.00	0	0.00
	合計					
			2021年2月28日データ		2020年12月31日データ	

グループ	クラブ	会員数	女性会員数	女性比率	若年齢会員	若年齢比率
中信第一	あづみ野	23	2	8.70	2	8.70
	白馬	11	2	18.20	0	0.00
	松本	59	3	5.08	0	0.00
	松本東	33	3	9.09	0	0.00
	松本城	20	3	15.00	0	0.00
	大町	16	2	12.50	1	6.25
中信第二	木曽	19	2	10.53	0	000
	松本空港	66	6	9.09	3	4.55
	松本南	52	2	3.85	0	0.00
	松本西南	36	1	2.77	0	0.00
	信州友愛	24	5	20.83	3	12.5
	塩尻	16	0	0.00	0	0.00
	塩尻北	9	1	11.11	0	0.00
諏訪	茅野	55	4	7.27	0	0.00
	富士見	17	1	5.88	1	5.88
	岡谷	48	1	2.08	1	2.08
	岡谷エコー	47	0	0.00	0	0.00
	諏訪	47	2	4.26	1	2.13
	諏訪湖	38	1	2.63	0	0.00
	諏訪大社	35	0	0.00	0	0.00
上伊那	伊那	54	3	5.55	1	1.85
	伊那中央	46	2	4.35	0	0.00
	駒ヶ根	41	0	0.00	0	0.00
	箕輪	19	2	10.53	1	5.26
	辰野	23	1	4.35	0	0.00
下伊那	飯田	33	3	9.09	1	3.03
	飯田東	19	2	10.53	1	5.26
	飯田南	66	4	6.06	0	0.00
	天竜川	22	1	4.55	0	0.00
	合計	1956	110	5.62	37	1.89
			2021年2月28日データ		2020年12月31日データ	

グループ	クラブ	会員数	女性会員数	女性比率	若年齢会員数	若年齢比率
	合計					
			2021年2月28日データ		2020年12月31日データ	

出典は2600地区データ

Made By KUNINORI SEKI(RID2600 PDG)

このテキストは現実を“学ぶ”ための教材でもありますが
それと同時に
未来に向かって“考える”+“行動する”ための資料でもあります

それゆえに、THE ROTARY MOTIVATION なのです

いつ行動(ーやるー)するの? ・・・ 今でしょ!!!

だれが行動(ーやるー)するの? ・・・ “自分”でしょ!!!

結果に COMMIT しよう～～

オリジナル作成者：第2地域ロータリーコーディネーター補佐　関 邦則
2600地区研修リーダー/パストガバナー　E-MAIL:kuniseki@avis.ne.jp

2021年 4月 23日

ガバナー　各位

ロータリー文庫運営委員会
委員長　青木　貞雄

　拝啓　陽春の候、貴ガバナーはじめスタッフの皆様には、益々ご健勝にてご活躍のこととお慶び申し上げます。また、常々ロータリー文庫へのご協力を心から感謝いたしております。
今回は、下記5点をご紹介いたしますので「ガバナー月信」にご掲載くださるようお願いいたします。

敬具

文　庫　通　信 [385]

ロータリー文庫通信385号　2021年4月　ロータリー章典を読む

　主要な公文書であるＲＩ理事会議事録、手続要覧に引き続き、ロータリー章典を可能な限り電子化し、ホームページに公開しています。ロータリー章典日本語版の発行の経緯等は、ロータリーの友２００７年４月版に掲載された下記の重田元ＲＩ理事の「日本語版『ロータリー章典』に詳しく紹介されています。その後、英語版以外の発行が中断したことがありましたが、２０１７年６月版以降、ロータリー財団章典と共に日本語版が「My ROTARY」に掲載されています。ただ、現在は手続要覧の白ページが「基本理念」のみとなり「手続要覧の解説書の役割」を果たしていないようです。むしろ、理事会開催の度に方針の変更があり、書き換えられることがしばしばあるため、これまで以上に理事会議事録と照合することで、方針の変更を確認する必要があります。是非、上記の電子図書化された三つの公文書をご活用ください。

書　名	著者/出版社	発行年	頁	※
日本語版「ロータリー章典」	重田政信　高崎北 R.C.	友：2007・4 月	2P	※
ROTARY CODE OF POLICIES（ロータリー章典 1999 年８月　英語版）	－　R.I.	1999	466P	※
ロータリー章典　2007 年２月　日本語版	－　R.I.	2007	546P	※
ロータリー章典　2009 年６月　日本語版	－　R.I.	2009	577P	※
ロータリー章典　2017 年６月　日本語版	－　R.I.	2017	478P	※

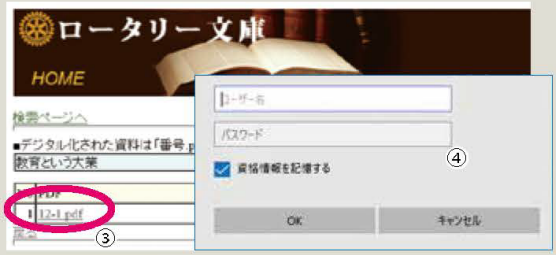

お問い合せ
ロータリー文庫

ウェブサイト www.rotary-bunko.gr.jp
〒 105-0011　東京都港区芝公園 2-6-15
黒龍芝公園ビル３階
Tel.03-3433-6456　Fax.03-3459-7506

ロータリー文庫ウェブサイト
文献の閲覧は会員限定になります

ロータリー文庫検索サイトで文献を閲覧するには、ログインパスワードが必要になります。利用方法は、①検索画面で文献を検索、②検索結果から閲覧したい文献の項目「※」をクリック。該当 PDF のリストが表示されます。③「●●.pdf」リンクをクリック。ログイン画面が表示されます。④ユーザー名とパスワードを入力すると、ＰＤＦが閲覧できます。
ユーザー名、パスワードは各ガバナー事務所を通じてクラブに送付いたしております。